

**Показатели социально-экономического развития
Петропавловск-Камчатского городского округа
за первый квартал 2021 года**

| Показатели | Ед. изм. | 1 квартал 2020 года | 1 квартал 2021 года | Отклонение 2021 г. к 2020 г., в % |
|--|----------|------------------------|------------------------|--------------------------------------|
| I. ЭКОНОМИЧЕСКИЕ ПОКАЗАТЕЛИ | | | | |
| <i>1. Оборот организаций по всем видам экономической деятельности (по крупным и средним предприятиям), в действующих ценах - всего:</i> | млн руб | 47 891,20 | 42 431,60 | 88,6 |
| <i>2. Объем отгруженных товаров собственного производства, выполненных работ и услуг собственными силами по фактическим видам деятельности, (по крупными и средним предприятиям), в действующих ценах - всего:</i> | млн руб | 23 415,00 | 14 637,40 | 62,5 |
| в том числе: | | | | |
| Обеспечение электрической энергией, газом и паром; кондиционирование воздуха | млн руб | 2 718,60 | 2 919,80 | 107,4 |
| Водоснабжение; водоотведение, организация сбора и утилизация отходов, деятельность по ликвидации загрязнений | млн руб | 374,90 | 386,90 | 103,2 |
| Обрабатывающие производства | млн руб | 20 319,60 | 11 330,70 | 55,7 |
| в том числе: | | | | |
| производство пищевых продуктов | млн руб | 20 148,40 | 11 148,30 | 55,3 |
| ремонт и монтаж машин и оборудования | млн руб | 67,42 | 59,60 | 88,4 |
| 3. Потребительский рынок | | | | |
| Оборот розничной торговли - всего: | млн руб | 4 716,40 | 5 983,10 | 126,9 |
| в том числе: | | | | |
| пищевые продукты, включая напитки, и табачные изделия | млн руб | 1 663,20 | 2 529,00 | 152,2 |
| непродовольственные товары | млн руб | 3 053,20 | 3 454,10 | 113,1 |
| Объем реализации платных услуг населению - всего: | млн руб | 3 911,58 | 3 985,90 | 101,9 |
| в том числе: | | | | |
| бытовые услуги | млн руб | 11,45 | 11,70 | 102,2 |
| Оборот общественного питания - всего: | млн руб | 141,10 | 328,50 | 232,6 |
| II. СОЦИАЛЬНЫЕ ИНДИКАТОРЫ | | | | |
| <i>1. Индекс потребительских цен на товары и услуги – всего:</i> | % | 100,20 | 100,90 | 0,7 |
| в том числе: | | | | |
| продовольственные товары (без алкогольных напитков) | % | 100,10 | 101,50 | 1,4 |
| непродовольственные товары | % | 100,30 | 100,70 | 0,4 |
| услуги | % | 100,10 | 100,10 | 0,0 |
| <i>2. Величина прожиточного минимума в среднем на душу в месяц</i> | руб | 20 780,00 | 21 797,00 | 104,9 |
| 3. Заработная плата | | | | |
| Среднемесячная начисленная заработная плата работников крупных и средних организаций, номинальная (январь-февраль): | руб | 87 977,90 | 94 031,90 | 106,8 |
| в том числе: | | | | |
| сельское, лесное хозяйство, охота, рыболовство и рыбоводство | руб | 106 144,90 | 108 254,30 | 102,0 |
| добыча полезных ископаемых | руб | 129 655,85 | 148 585,60 | 114,6 |

| Показатели | Ед. изм. | 1 квартал 2020 года | 1 квартал 2021 года | Отклонение 2021 г. к 2020 г., в % |
|---|----------|------------------------|------------------------|--------------------------------------|
| обеспечение электрической энергией, газом и паром; кондиционирование воздуха | руб | 92 827,00 | 96 064,40 | 103,6 |
| транспортировка и хранение | руб | 87 418,30 | 90 179,70 | 103,2 |
| деятельность по операциям с недвижимым имуществом | руб | 58 506,87 | 59 618,50 | 101,9 |
| государственное управление и обеспечение военной безопасности; социальное обеспечение | руб | 82 411,00 | 87 444,70 | 106,3 |
| деятельность в области здравоохранения и социальных услуг | руб | 79 877,00 | 94 193,40 | 118,1 |
| образование | руб | 63 080,10 | 66 477,30 | 105,5 |
| деятельность в области информации и связи | руб | 69 139,36 | 73 771,70 | 106,7 |
| деятельность финансовая и страховая | руб | 136 515,08 | 143 067,80 | 104,8 |
| деятельность профессиональная, научная и техническая | руб | 84 731,30 | 94 748,00 | 111,8 |
| деятельность гостиниц и предприятий общественного питания | руб | 68 787,18 | 56 336,70 | 81,9 |
| деятельность в области культуры, спорта, организации досуга и развлечений | руб | 68 488,70 | 70 807,80 | 103,1 |
| деятельность административная и сопутствующие дополнительные услуги | руб | 86 562,50 | 96 335,40 | 111,3 |
| Просроченная задолженность по заработной плате - всего: | тыс руб | 13 857,00 | 5 549,00 | 40,0 |
| 4. Пенсии | | | | |
| Численность пенсионеров, всего | чел | 52 108,00 | 50 831,00 | 97,5 |
| в т ч работающих пенсионеров | чел | 17 963,00 | 17 147,00 | 95,5 |
| Назначенный средний размер пенсии: | руб | 22 627,12 | 23 731,91 | 104,9 |
| 5. Рынок труда (январь-февраль) | | | | |
| Среднесписочная численность работников (без внешних совместителей) в организациях ПКГО | чел | 54 017,00 | 55 388,00 | 102,0 |
| Численность безработных, зарегистрированных в гос службе занятости населения (на конец отчетного периода) | чел | 1 161,00 | 1 455,00 | 125,3 |
| в том числе: | | | | |
| лица, которым начислено пособие по безработице | чел | 580,00 | 801,00 | 138,1 |
| Нагрузка незанятых на 100 заявителей | чел | 34,90 | 45,60 | 130,7 |
| 6. Демографическая ситуация (январь-февраль) | | | | |
| Численность населения г Петропавловска-Камчатского | тыс чел | 180,00 | 179,40 | 99,7 |
| Естественное движение населения | | | | |
| Родилось | чел | 426,00 | 451,00 | 105,9 |
| Умерло | чел | 482,00 | 622,00 | 129,0 |
| Естественный прирост (+), (-) | чел | -56,00 | -171,00 | - |
| Миграция населения | | | | |
| Прибыло (за отчетный период) | чел | 1 845,00 | 1 841,00 | 99,8 |
| Выбыло (за отчетный период) | чел | 1 359,00 | 1 668,00 | 122,7 |
| Миграционный прирост | чел | 486,00 | 173,00 | 35,6 |

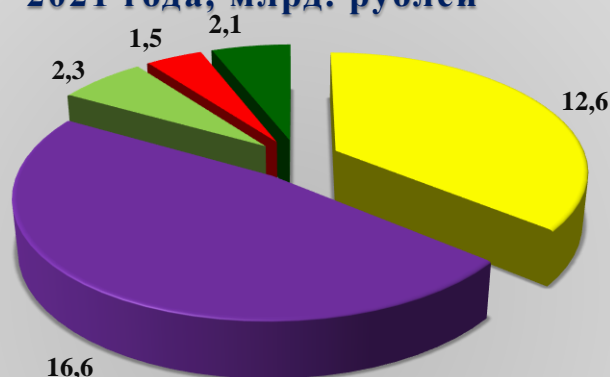
Пояснительная записка к итогам социально-экономического развития Петропавловск-Камчатского городского округа за 1 квартал 2021 года

На 01 апреля 2021 года по данным государственной регистрации в г. Петропавловске-Камчатском числилось 6 059 организаций, включая филиалы и представительства, и 6 584 индивидуальных предпринимателя без образования юридического лица. В марте 2021 года зарегистрировано 35 предприятий, официально ликвидировано 90 организаций.

Как и прежде, наибольший удельный вес в общем количестве организаций (85,7 %) составляют организации частной формы собственности.

В январе - марте 2021 года оборот организаций Петропавловск-Камчатского городского округа по всем видам экономической деятельности в действующих ценах составил 42 431,6 млн. рублей, что на 11,4 % ниже уровня предыдущего года. Из общего объема оборота организаций на долю организаций оптовой и розничной торговли, ремонта автотранспортных средств и мотоциклов приходится 39,1 %; на долю организаций сельского, лесного хозяйства, охоты, рыболовства и рыбоводства – 29,7 %; на долю организаций, занимающихся транспортировкой и хранением, - 5,5 %.

Оборот организаций по видам экономической деятельности за 1 квартал 2021 года, млрд. рублей



- Сельское, лесное хозяйство, охота, рыболовство и рыбоводство
- Торговля оптовая и розничная; ремонт автотранспортных средств и мотоциклов
- Транспортировка и хранение
- Деятельность в области информации и связи
- Деятельность в области здравоохранения и социальных услуг

Рис. 1. Оборот организаций по видам экономической деятельности за 1 квартал 2021 года, млрд. рублей

Сокращение оборота по сравнению с 1 кварталом 2020 года отмечается в следующих видах деятельности:

- строительство – на 95,1 %;
- обрабатывающие производства – на 82,9 %;
- деятельность профессиональная, научная и техническая – на 73,5 %;
- деятельность в области культуры, спорта, организации досуга и развлечения – на 34,0 %;
- сельское, лесное хозяйство, охота, рыболовство и рыбоводство –

на 24,9 %;

- деятельность административная и сопутствующие дополнительные услуги – на 18,0 %;
- предоставление прочих видов услуг – на 15,1 %;
- деятельность по операциям с недвижимым имуществом – на 4,4 %;
- образование – на 2,9 %;
- деятельность в области информации и связи – на 2,7 %.

Увеличение оборота произошло в организациях по видам деятельности:

- добыча полезных ископаемых – на 14 972,0 %;
- деятельность гостиниц и предприятий общественного питания – на 154,5 %;
- государственное управление и обеспечение военной безопасности; социальное обеспечение – на 36,1 %;
- торговля оптовая и розничная; ремонт автотранспортных средств и мотоциклов – на 18,4 %;
- деятельность в области здравоохранения и социальных услуг – на 13,0 %;
- транспортировка и хранение – на 11,5 %;
- обеспечение электрической энергией, газом и паром; кондиционирование воздуха – на 9,4 %;
- водоснабжение; водоотведение, организация сбора и утилизация отходов, деятельность по ликвидации загрязнений – на 3,6 %.

Объем отгруженных товаров собственного производства, выполненных работ и услуг собственными силами по отраслям промышленности составил 14 637,4 млн. рублей, что ниже аналогичного уровня 2020 года на 37,5 %.

Наращивание производства отмечается в таких отраслях обрабатывающей промышленности, как:

- производство прочих готовых изделий – на 143,7 %;
- переработка и консервирование мяса и мясной пищевой продукции – на 135,2 %;
- деятельность полиграфическая и копирование носителей информации – на 46,3 %;
- производство прочих пищевых продуктов – на 39,0 %;
- обработка древесины и производство изделий из дерева и пробки, кроме мебели, производство изделий из соломки и материалов для плетения – на 34,3 %;
- производство готовых кормов для животных – на 22,7 %;
- производство продуктов мукомольной и крупяной промышленности, крахмала и крахмалосодержащих продуктов – 18,9 %;
- производство резиновых и пластмассовых изделий – на 7,8 %;
- производство хлебобулочных и мучных кондитерских изделий – на 5,9 %;
- производство молочной продукции – на 3,2 %.

Сдерживающее влияние на развитие промышленности оказывает отрицательная динамика в отраслях обрабатывающих производств, таких как:

- переработка и консервирование рыбы, ракообразных и моллюсков – уменьшилось на 46,3 %;

- производство пищевых продуктов – уменьшилось на 44,7 %;
- ремонт и монтаж машин и оборудования – уменьшилось на 11,6 %;
- производство напитков – уменьшилось на 4,0 %.

В **обрабатывающих производствах** объем отгруженных товаров по крупным и средним предприятиям сложился в размере 11 330,7 млн. рублей (на 44,3 % ниже уровня аналогичного периода предшествующего года в действующих ценах).

Объем отгруженных товаров собственного производства по виду деятельности **«Обеспечение электрической энергией, газом и паром, кондиционирование воздуха»** составил 2 919,8 млн. рублей, что на 7,4 % выше уровня 2020 года в действующих ценах.

Объем отгруженных товаров собственного производства по виду деятельности **«Водоснабжение; водоотведение, организация сбора и утилизация отходов, деятельность по ликвидации загрязнений»** составил 386,9 млн. рублей, что на 3,2 % больше, чем за 2020 год.

Строительная деятельность. Объем работ, выполненных организациями, не относящимися к субъектам малого предпринимательства, по договорам строительного подряда в январе - марте 2021 года составил 20,3 млн. рублей или 4,2 % к соответствующему периоду предыдущего года. В январе - марте 2021 года возведен 1 многоквартирный дом. Населением построено 18 жилых домов.

Оборот розничной торговли за 1 квартал 2021 года сложился в размере 5 983,1 млн. рублей, что на 26,9 % больше, чем за аналогичный период 2020 года.

Продовольственных товаров продано на сумму 2 529,0 млн. рублей. Непродовольственных товаров реализовано на сумму 3 454,1 млн. рублей.

На 01.04.2021 товарные запасы в организациях, осуществляющих розничную торговлю, составили 3 175,3 млн. рублей.

Оборот общественного питания за январь – март 2021 года составил 328,5 млн. рублей, что в 2,3 раза больше, чем за соответствующий период прошлого года.

В расчете на одного жителя краевого центра в 1 квартале 2021 года реализовано продукции общественного питания на 1 832 рубля, что в 2,3 раза больше, чем в аналогичном периоде предыдущего года.

За 1 квартал 2021 года **объем платных услуг**, оказанных населению краевого центра организациями, не относящимися к субъектам малого предпринимательства, у которых средняя численность работников превышает 15 человек, составил 3 985,8 млн. рублей, что в действующих ценах на 1,9 % больше, чем за соответствующий период 2020 года.

На долю Петропавловск-Камчатского городского округа приходится 76,7 % объема платных услуг и 88,4 % бытовых услуг, оказанных населению Камчатского края.

В структуре платных услуг преобладают: коммунальные, телекоммуникационные, услуги системы образования, транспортные и жилищные услуги. На их долю приходится 94,2 % объема потребляемых услуг.

Удельный вес бытовых услуг в общем объеме платных услуг составил 0,3 %. За 1 квартал 2021 года населению города их было оказано на

11,7 млн. рублей, что в фактически действующих ценах на 2,2 % больше, чем за аналогичный период 2020 года.

За январь – март 2021 года объем оборота **оптовой торговли** организаций всех видов экономической деятельности (без субъектов малого предпринимательства и организаций со средней численностью работников до 15 человек, не являющимися субъектами малого предпринимательства) сложился в размере 12 910,3 млн. рублей, что в фактических ценах на 17,2 % выше уровня соответствующего периода предыдущего года. На долю Петропавловск - Камчатского городского округа приходится 87,9 % общего объема оборота оптовой торговли Камчатского края.

В январе-марте 2021 года оборот оптовой торговли на 97,9 % формировался организациями оптовой торговли, оборот которых составил 12 636,9 млн. рублей или 115,9 % (в фактических ценах) к соответствующему периоду 2020 года.

Среднемесячная номинальная заработная плата (без выплат социального характера), начисленная работникам организаций Петропавловск-Камчатского городского округа за январь-февраль 2021 года, сложилась в размере 94 031,9 рубля, что на 6,8 % выше уровня аналогичного периода 2020 года.

За январь - февраль 2021 года **среднесписочная численность работников** (без внешних совместителей), занятых в организациях, не относящихся к субъектам малого предпринимательства, составила 55 388 человек. На конец марта 2021 года численность незанятых трудовой деятельностью граждан, состоящих на учете в государственном учреждении службы занятости населения Петропавловск-Камчатского городского округа, составила 1 455 человек, что на 25,3 % больше, чем на аналогичную дату 2020 года. Из числа безработных 801 гражданину (61,9 %) назначено пособие по безработице.

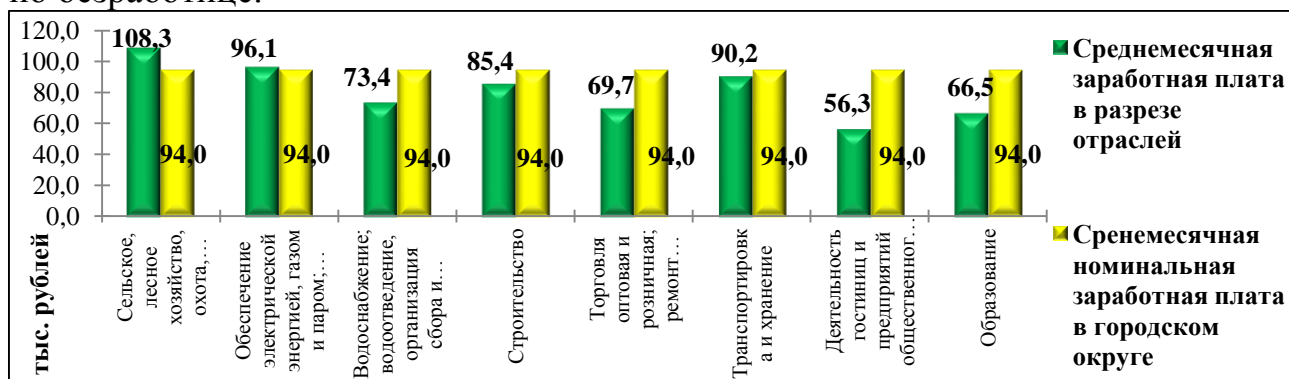


Рис. 2. Среднемесячная начисленная заработная плата работников крупных и средних предприятий за 1 квартал 2021 года, тыс. рублей

Уровень среднемесячной заработной платы работников организаций Петропавловск-Камчатского городского округа в феврале 2021 года сложился на 4,6 % выше среднекраевого значения (83 671,7 рубля).

По состоянию на 01.04.2021 **задолженность организаций по выплате заработной платы на территории** Петропавловск-Камчатского городского округа составила 5 549,0 тыс. рублей (на 01.04.2020 задолженность составляла 13 857,0 тыс. рублей).

По данным Отделения Пенсионного фонда Российской Федерации по

Камчатскому краю в г. Петропавловске-Камчатском на 01.04.2021 численность пенсионеров составила 55 388 человек или 30,9 % от общей численности населения краевого центра. Численность работающих пенсионеров составила 17 147 человек против 17 963 человек на аналогичную дату предыдущего года.

Средний размер назначенной пенсии по Петропавловск - Камчатскому городскому округу на 01.04.2021 сложился в сумме 23 731,91 рубля и относительно аналогичной даты 2020 года увеличился на 4,9 %.

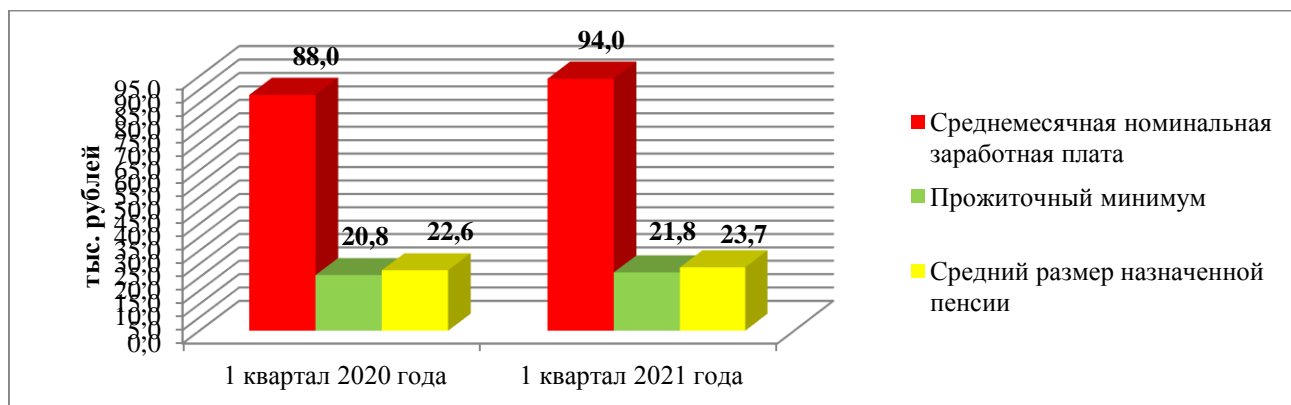


Рис. 3. Уровень жизни населения, тыс. рублей

Индекс потребительских цен по Камчатскому краю в марте 2021 года по отношению к предыдущему месяцу составил 100,9 % (к декабрю 2020 года – 101,9 %), в том числе на продовольственные товары – 101,5 % (103,0 %), непродовольственные – 100,7 % (100,6 %), услуги – 100,1 % (100,8 %).

Стоимость условного (минимального) набора продуктов питания, входящих в потребительскую корзину, рассчитанного по среднероссийским нормам потребления, в среднем по г. Петропавловску - Камчатскому на конец марта 2021 года составила 7 498,08 рубля. По сравнению с предыдущим месяцем она увеличилась на 2,4 %, с декабрем 2020 года – на 3,8 %.

Величина прожиточного минимума в Камчатском крае на 2021 год в среднем на душу населения составила 21 797,0 рублей.

На 01.04.2020 **численность населения** Петропавловск-Камчатского городского округа составила 179,4 тыс. человек.

Общий миграционный оборот (сумма прибытий и выбытий) в январе - марте 2021 года по сравнению с предыдущим годом увеличился на 8,7 % (3 509 человек против 3 204 человек в январе - марте 2020 года). В 1 квартале 2021 года в городской округ прибыло 1 841 человек, убыло - 1 668 человек.

В январе – марте 2021 года в городе родился 451 ребенок, что на 5,9 % больше, чем в аналогичном периоде предыдущего года. Число умерших составило 622 человека, что на 29,0 % больше, чем за аналогичный период 2020 года.

Основными причинами смерти, по-прежнему остаются болезни системы кровообращения – (41,8 %), прочие болезни – (31,5 %), новообразования – (12,2 %)