



БЮДЖЕТ ДЛЯ ГРАЖДАН



Содержание	Номер слайда
1. Основные направления бюджетной и налоговой политики Петропавловск-Камчатского городского округа в 2017 году	4-5
2. Общие характеристики бюджета Петропавловск-Камчатского городского округа в 2017 году	6
3. Доходы бюджета Петропавловск-Камчатского городского округа в 2017 году	7-15
4. Расходы бюджета Петропавловск-Камчатского городского округа в 2017 году	16-40
5. Бюджетный дефицит (профицит), муниципальный долг	41-45
6. Расчетная бюджетная обеспеченность расходных обязательств	46
7. Основные показатели осуществления закупок в Петропавловск-Камчатском городском округе в 2017 году	47-48
8. Осуществление контроля в соответствии с частью 5 статьи 99 Федерального закона № 44-ФЗ от 05.04.2013 «О контрактной системе в сфере закупок товаров, работ, услуг для обеспечения государственных и муниципальных нужд»	49
9. Значительные события в рамках прохождения бюджетного процесса в 2017 году	50-52
10. Размещение информации в сети «Интернет» и контактная информация	53-54

Исполнение бюджета Петропавловск-Камчатского городского округа за 2017 год

(Решение Городской Думы Петропавловск-Камчатского городского округа от 16.05.2018 № 53-нд «Об утверждении отчета об исполнении бюджета Петропавловск-Камчатского городского округа за 2017 год»)



Основные цели и задачи бюджетной политики Петропавловск-Камчатского городского округа в 2017 году

Цель - обеспечение устойчивости и сбалансированности бюджетного процесса в городском округе за счет ограничения роста расходов и дефицита бюджета городского округа при безусловном исполнении принятых обязательств наиболее эффективным способом.

Задачи





Основные цели и задачи налоговой политики Петропавловск-Камчатского городского округа в 2017 году

Цель - обеспечение стабильности, долгосрочной сбалансированности и устойчивости бюджета городского округа.

ЗАДАЧИ

Совершенствование нормативного правового регулирования в сфере полномочий города и проведение политики обоснованности и эффективности применения налоговых льгот

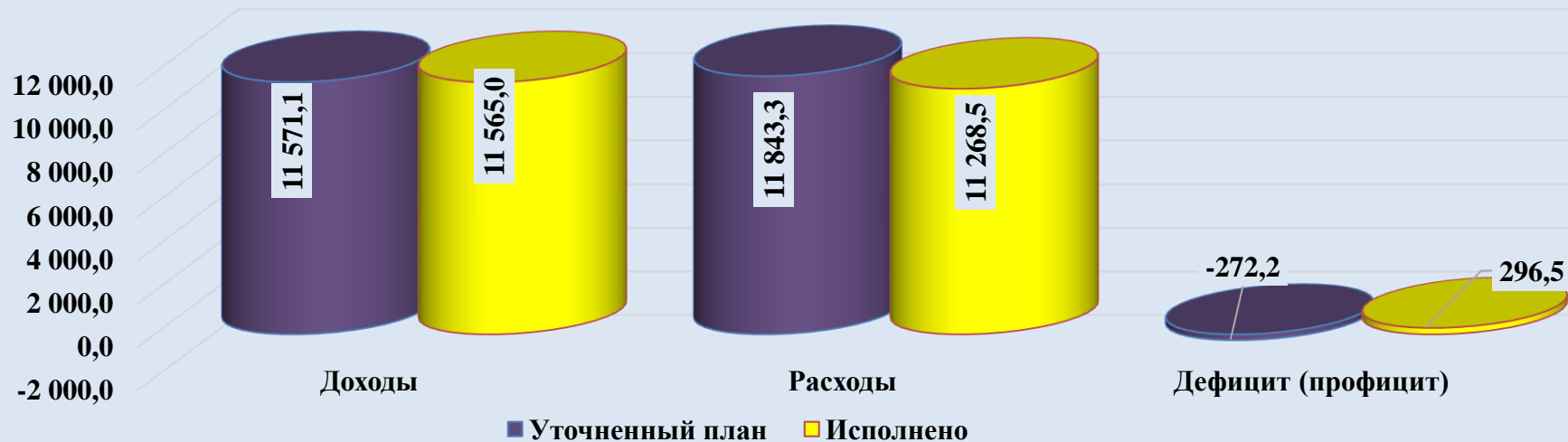
Обеспечение реалистичности планирования, исполнения и контроля за исполнением доходной части бюджета городского округа

Организация работы по увеличению налогового потенциала, в том числе за легализации «серой» заработной платы, сокращения задолженности по налогам и сборам, эффективного использования имущества городского округа, улучшения предпринимательского и инвестиционного климата, а также поддержке субъектов малого и среднего предпринимательства



Исполнение бюджета Петропавловск-Камчатского городского округа в 2017 году (в млн. рублей)

	Уточненный план	Исполнено	% исполнения
Доходы, в том числе:	11 571,1	11 565,0	99,9%
налоговые и неналоговые доходы	5 440,4	5 466,2	100,5%
безвозмездные поступления из бюджетов других уровней	6 130,7	6 098,8	99,5%
Расходы	11 843,3	11 268,5	95,1%
Дефицит (профицит)	-272,2	296,5	





ДОХОДЫ

20

20



7

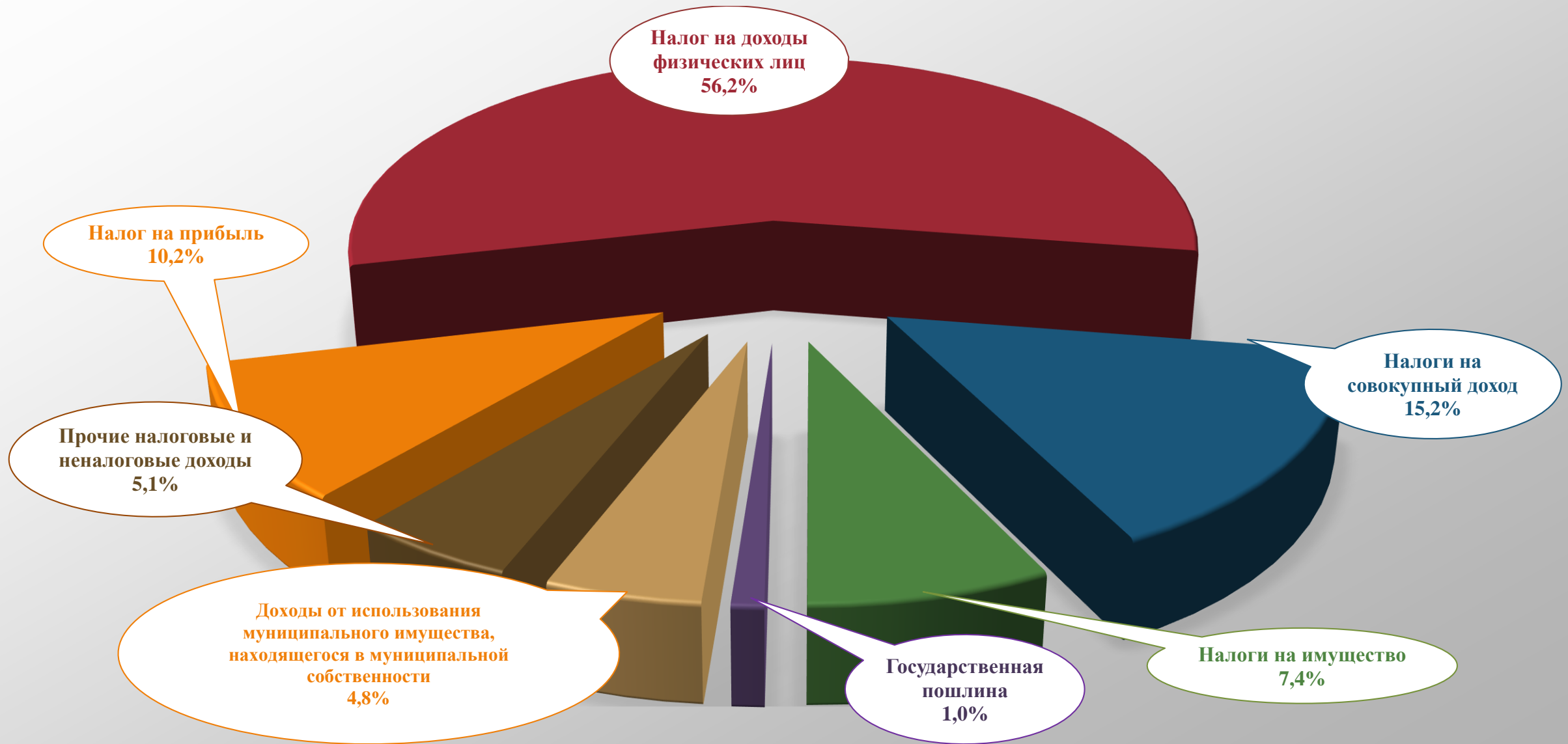


**Исполнение бюджета Петропавловск-Камчатского
городского округа по налоговым и неналоговым доходам в 2017 году
(в млн. рублей)**

	Уточненный план	Исполнено	Отклонения	%
Налоговые и неналоговые доходы	5 440,4	5 466,2	25,8	100,5 %
Налог на прибыль	567,3	557,0	-10,3	98,2 %
Налог на доходы физических лиц	3 062,7	3 071,9	9,2	100,3 %
Налоги на совокупный доход	833,1	833,4	0,3	100,0 %
Налоги на имущество	400,0	407,2	7,2	101,8 %
Государственная пошлина	55,1	54,7	-0,4	99,3 %
Доходы от использования муниципального имущества, находящегося в муниципальной собственности	280,8	261,7	-19,1	93,2 %
Прочие налоговые и неналоговые доходы	241,4	280,3	38,9	116,1 %



Структура поступлений налоговых и неналоговых доходов в 2017 году





Исполнение бюджета Петропавловск-Камчатского городского округа по доходам в 2013- 2017 годах (в млн. рублей)

	2013	2014	2015	2016	2017
Налоговые и неналоговые доходы	4 807,1	4 312,2	4 621,9	4 956,8	5 466,2
Налог на прибыль	242,7	338,2	382,9	511,8	557,0
Налог на доходы физических лиц	3 240,4	2 578,4	2 875,3	2 983,6	3 071,9
Налоги на совокупный доход	535,8	572,5	623,5	750,4	833,4
Налоги на имущество	197,6	246,7	232,0	265,6	407,2
Госпошлина	46,4	61,5	54,3	56,3	54,7
Доходы от использования муницип. имущества	270,6	323,7	270,1	265,4	261,7
Прочие налоговые и неналоговые доходы	320,0	252,7	238,2	180,1	280,3
Безвозмездные поступления из краевого бюджета	5 873,9	7 405,2	6 841,1	6 676,1	6 098,8
ИТОГО ДОХОДОВ	10 669,0	11 713,9	11 463,0	11 619,8	11 565,0



Исполнение бюджета Петропавловск-Камчатского городского округа по доходам в 2013- 2017 годах (в млн. рублей)



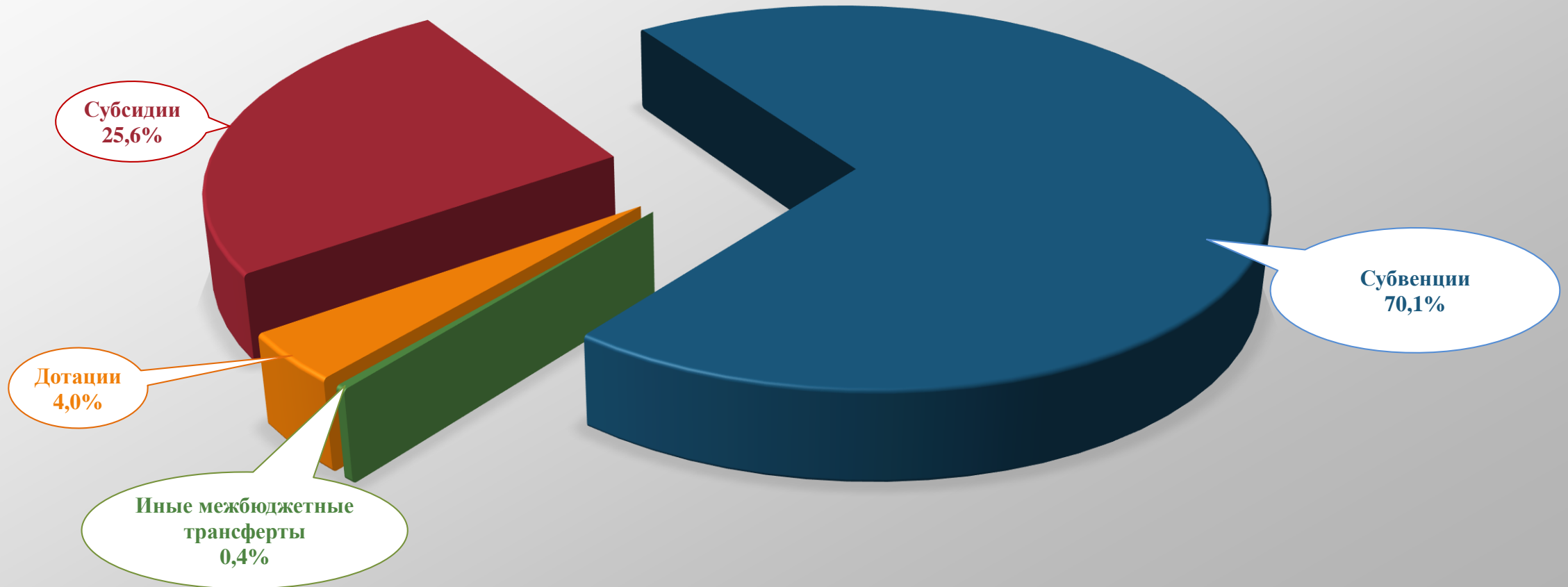


Поступление в бюджет городского округа финансовой помощи из краевого бюджета в 2017 году (в млн. рублей)

	Уточненный план	Исполнено	Отклонения в млн. рублей	% исполнения
Дотации	244,7	244,7	0,0	100,0%
Субсидии	1 586,2	1 579,2	-7,0	99,6%
Субвенции	4 346,2	4 323,6	-22,6	99,5%
Иные межбюджетные трансферты	24,4	24,3	-0,1	99,6%
Безвозмездные поступления от других бюджетов бюджетной системы	6 201,5	6 171,8	-29,7	99,5%



Структура финансовой помощи, поступившей из краевого бюджета в 2017 году



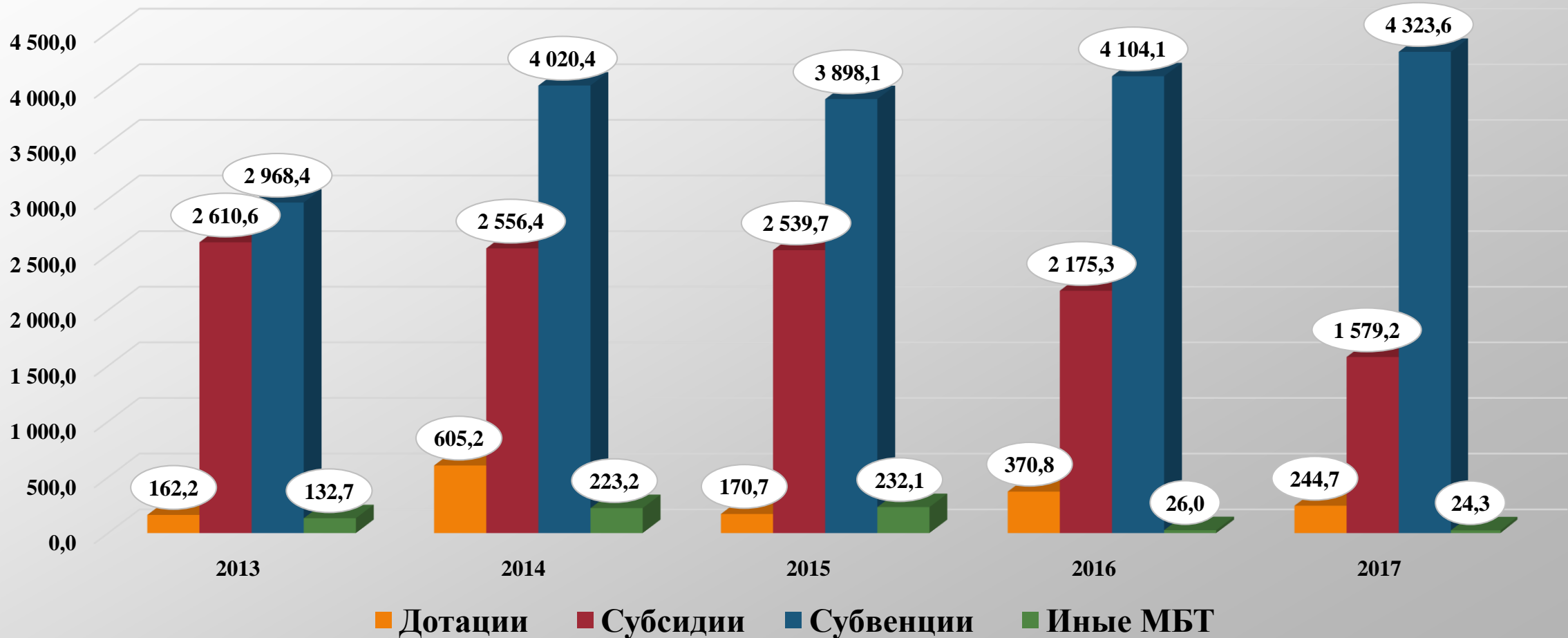


**Финансовая помощь из краевого бюджета
в 2013-2017 годах (в млн. рублей)**

	2013	2014	2015	2016	2017
Дотации	162,2	605,2	170,7	370,8	244,7
Субсидии	2 610,6	2 556,4	2 539,7	2 175,3	1 579,2
Субвенции	2 968,4	4 020,4	3 898,1	4 104,1	4 323,6
Иные межбюджетные трансферты	132,7	223,2	232,1	26,0	24,3
Безвозмездные поступления от других бюджетов бюджетной системы РФ	5 873,9	7 405,2	6 840,5	6 676,1	6 171,8
доля в общем объеме доходов	55,1%	63,2%	59,7%	57,5%	53,4%



Финансовая помощь из краевого бюджета в 2013-2017 годах (в млн. рублей)





РАСХОДЫ



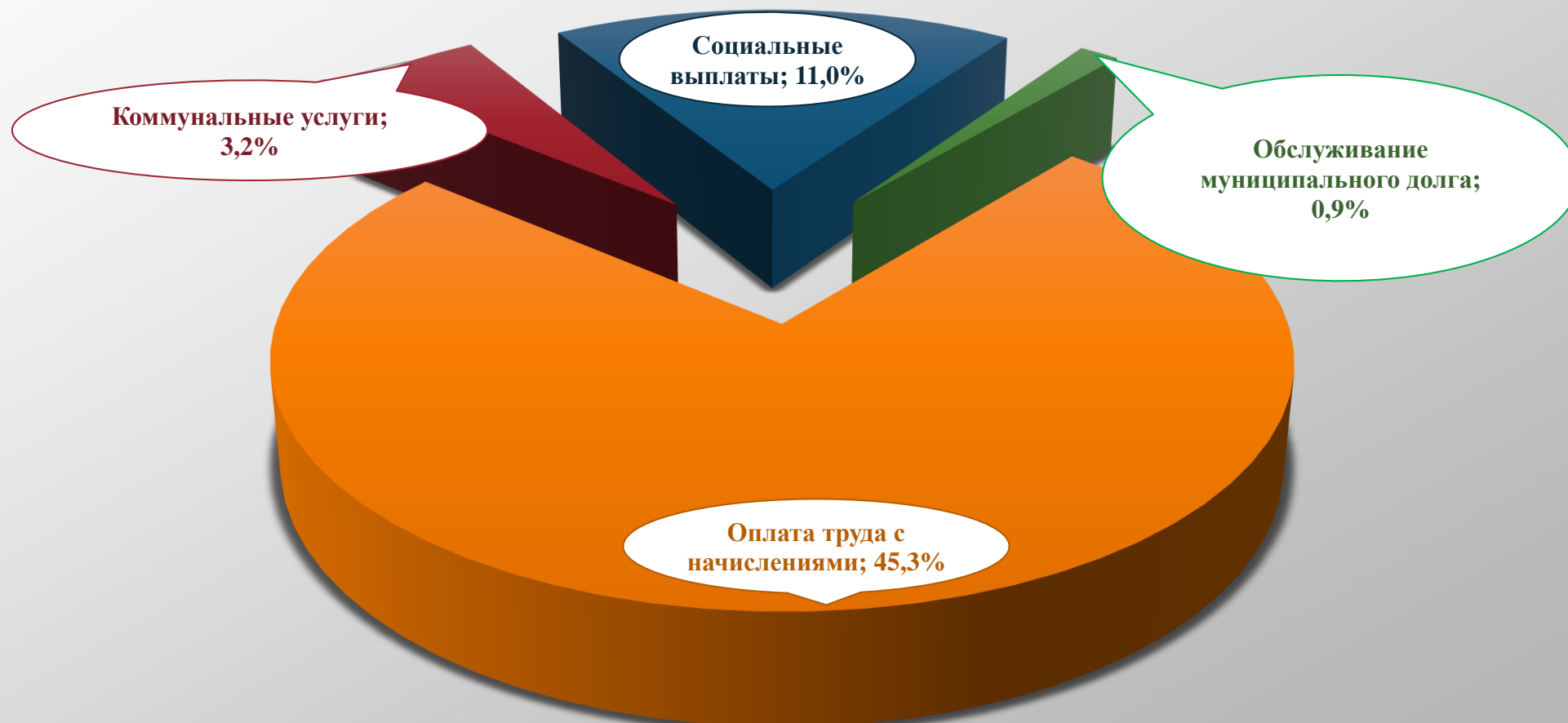


Структура приоритетных расходов бюджета Петропавловск-Камчатского городского округа в 2017 году (в млн. рублей)

Приоритетные расходы	Исполнено	Доля в общем объеме расходов
ВСЕГО, в том числе:	6 812,5	60,5%
Оплата труда с начислениями	5 104,3	45,3%
Коммунальные услуги	364,2	3,2%
Социальные выплаты	1 237,8	11,0%
Обслуживание муниципального долга	106,2	0,9%



Структура приоритетных расходов бюджета Петропавловск-Камчатского городского округа в 2017 году



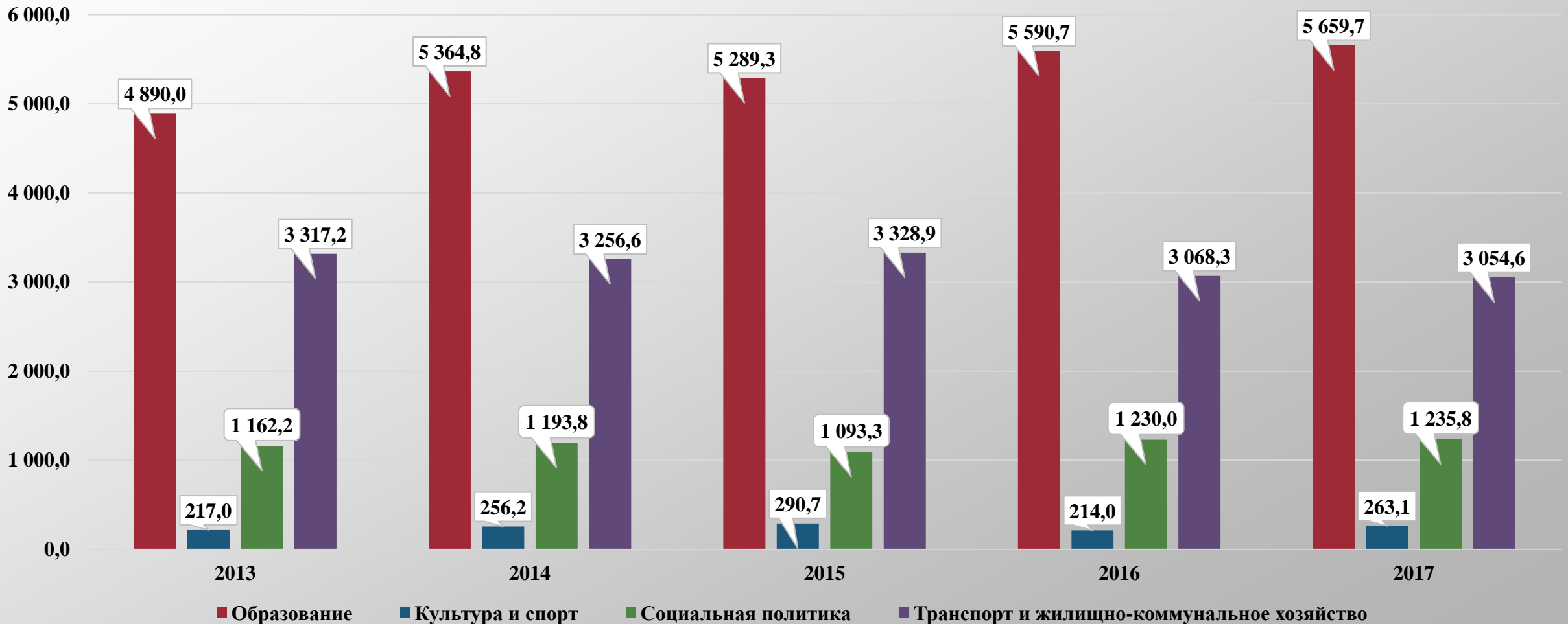


Расходы бюджета Петропавловск-Камчатского городского округа по отраслям в динамике 2013-2017 годов (в млн. рублей)

	2013	2014	2015	2016	2017
Образование	4 890,0	5 364,8	5 289,3	5 590,7	5 659,7
Культура и спорт	217,0	256,2	290,7	214,0	263,1
Социальная политика	1 162,2	1 193,8	1 093,3	1 230,0	1 235,8
Транспорт и жилищно-коммунальное хозяйство	3 317,2	3 256,6	3 328,9	3 068,3	3 054,6



Расходы бюджета Петропавловск-Камчатского городского округа по отраслям в динамике 2013-2017 годов (в млн. рублей)



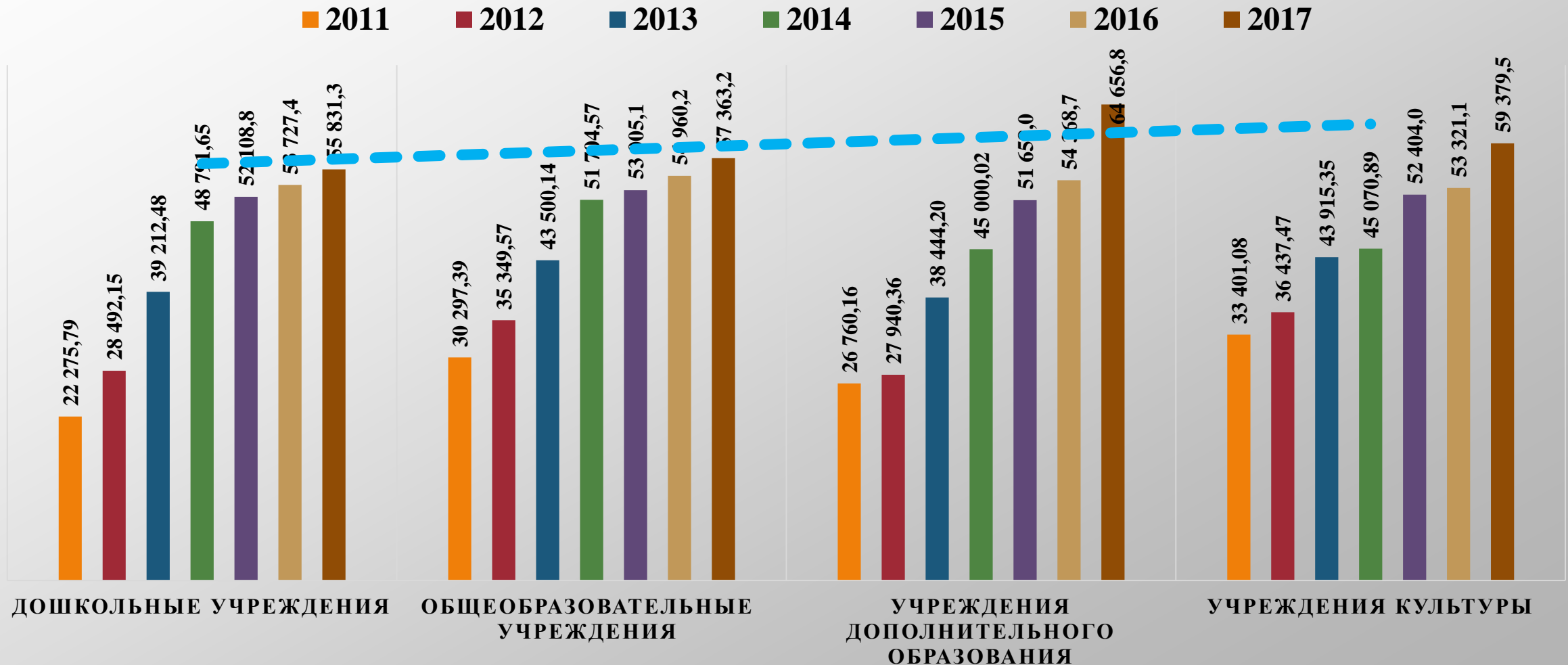


**Реализация Указов Президента Российской Федерации
по заработной плате в динамике 2011-2017 годов (в рублях)**

	2011	2012	2013	2014	2015	2016	2017	Рост заработной платы 2017 к 2011 в процентах
Дошкольные учреждения	22 275,79	28 492,15	39 212,48	48 791,65	52 108,77	53 727,43	55 831,30	2,5
Общеобразовательные учреждения	30 297,39	35 349,57	43 500,14	51 704,57	53 005,11	54 960,19	57 363,23	1,9
Учреждения дополнительного образования	26 760,16	27 940,36	38 444,20	45 000,02	51 657,99	54 368,69	64 656,78	2,4
Учреждения дополнительного образования (в сфере культуры)	33 401,08	36 437,47	43 915,35	45 070,89	52 404,00	53 321,14	59 379,52	1,8



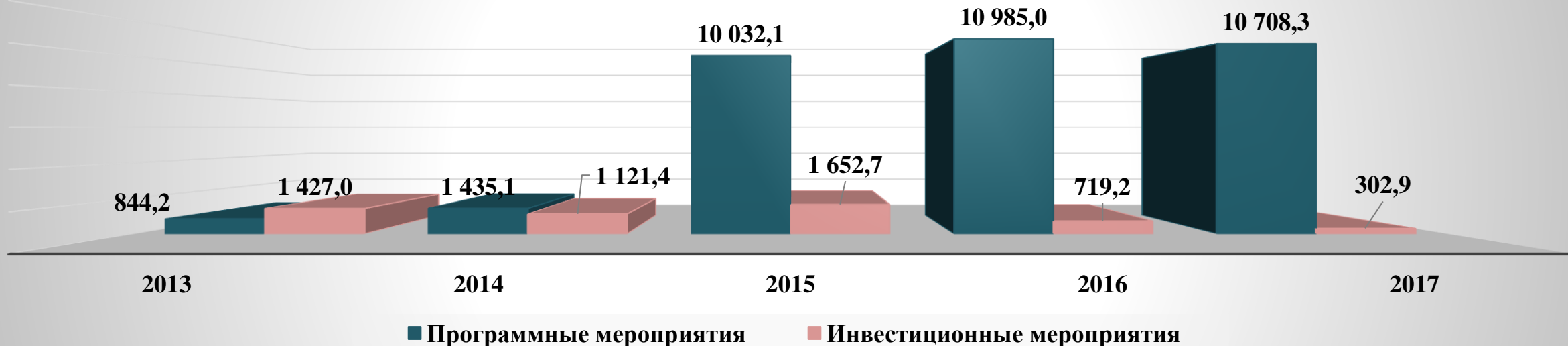
Реализация Указов Президента Российской Федерации по заработной плате в динамике 2011-2017 годов (в рублях)





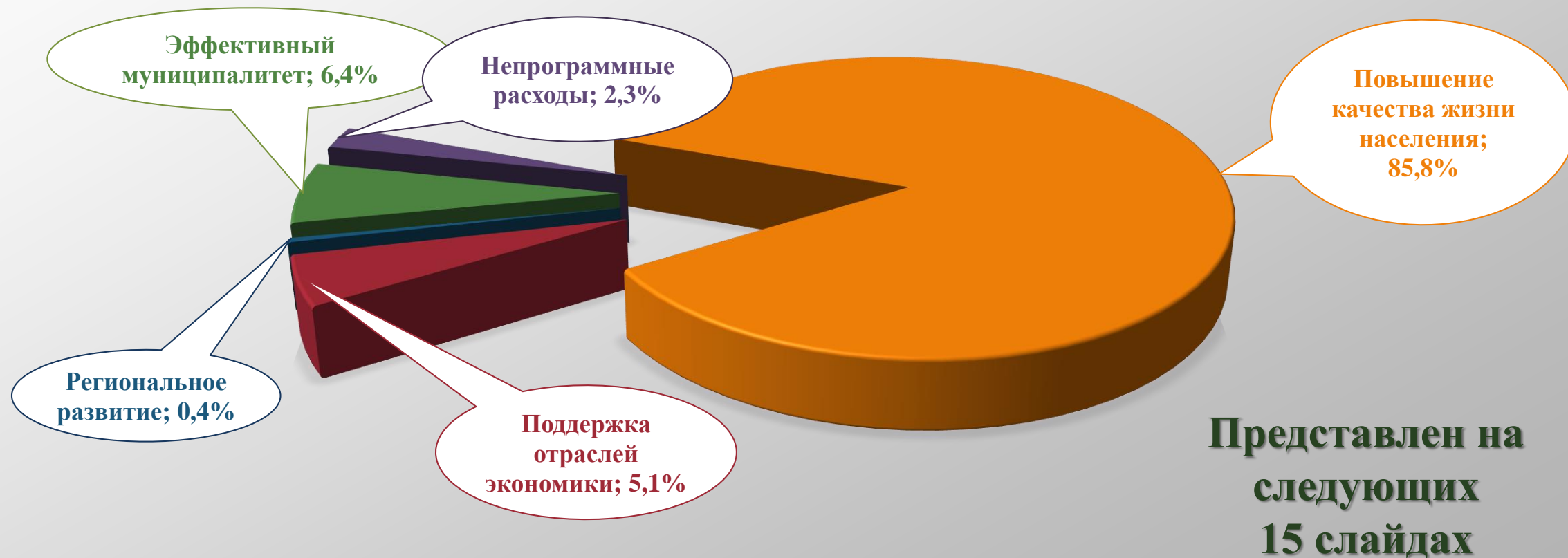
Реализация муниципальных программ в 2013-2017 годах (в млн. рублей)

	Отчет				
	2013	2014	2015	2016	2017
Муниципальные программы – всего:	2 271,2	2 556,5	11 009,6	10 985,03	11 011,2
Инвестиционные мероприятия в рамках программ	1 427,0	1 121,4	1 230,9	719,20	302,9
Программные мероприятия	844,2	1 435,1	9 778,7	10 265,83	10 708,3
Количество программ	26	9	11	11	11
Удельный вес в общем объеме расходов	20,9%	22,0%	96,7%	98,5%	97,7%
Темп роста к предыдущему году:					
в млн. рублей	-28,2	285,3	8 453,1	-24,5	26,2
в процентах	-1,2%	12,6%	св 100%	-0,2%	0,2%








Бюджет Петропавловск-Камчатского городского округа в 2017 году в программной структуре (доля в общем объеме расходов в %)






Повышение качества жизни населения в 2017 году (в млн. рублей)

Наименование муниципальной программы		Уточненный план	Исполнено	исполнение %
ВСЕГО		9 946,1	9 669,5	97,2%
	1 «Развитие образования и социальная поддержка граждан в Петропавловск-Камчатском городском округе»	5 987,3	5 956,5	99,5%
	2 «Обеспечение доступным и комфортным жильем жителей Петропавловск-Камчатского городского округа»	462,5	424,7	91,8%
	3 «Энергоэффективность, развитие энергетики и коммунального хозяйства, обеспечение жителей Петропавловск-Камчатского городского округа коммунальными услугами, услугами по благоустройству территории и охрана окружающей среды»	2 950,4	2 752,5	93,3%
	4 «Обеспечение защиты населения от чрезвычайных ситуаций и совершенствования гражданской обороны, профилактика правонарушений, экстремизма, терроризма и асоциальных явлений в Петропавловск-Камчатском городском округе»	73,6	64,9	88,2%
	5 «Создание условий для развития культуры, спорта и молодежной политики в Петропавловск-Камчатском городском округе»	472,2	470,9	99,7%



Муниципальная программа «Развитие образования и социальная поддержка граждан в Петропавловск-Камчатском городском округе» (в млн. рублей)



Наименование подпрограммы	План	Исполнено	% исполнения
Подпрограмма «Развитие общего и дополнительного образования»	2 959,6	2 945,6	99,5%
Подпрограмма «Развитие дошкольного образования»	2 357,4	2 349,0	99,6%
Подпрограмма «Реализация социальной политики городского округа»	407,2	400,4	98,3%
Подпрограмма «Обеспечение реализации муниципальной программы «Развитие образования и социальная поддержка граждан в Петропавловск-Камчатском городском округе»	263,1	261,5	99,4%
Итого:	5 987,3	5 956,5	99,5%



Муниципальная программа «Обеспечение доступным и комфортным жильем жителей Петропавловск-Камчатского городского округа» (в млн. рублей)

Наименование подпрограммы	План	Исполнено	% исполнен ия
Подпрограмма «Переселение граждан из непригодного и аварийного жилищного фонда»	76,4	53,2	69,6%
Подпрограмма «Стимулирование развития жилищного строительства и развитие застроенных и освоение новых территорий»	217,5	210,9	97,0%
Подпрограмма «Повышение устойчивости жилых домов, основных объектов и систем жизнеобеспечения»	27,2	20,0	73,6%
Подпрограмма «Обеспечение жильем молодых семей»	65,0	65,0	100,0%
Подпрограмма «Обеспечение реализации жилищной политики городского округа»	76,4	75,5	98,8%
Итого:	462,5	424,7	91,8%





Муниципальная программа «Энергоэффективность, развитие энергетики и коммунального хозяйства, обеспечение жителей Петропавловск-Камчатского городского округа коммунальными услугами, услугами по благоустройству территории и охрана окружающей среды» (в млн. рублей)



Наименование подпрограммы	План	Исполнение	% исполнения
Подпрограмма «Энергосбережение и повышение энергетической эффективности»	604,8	577,2	95,5%
Подпрограмма «Модернизация жилищно-коммунального хозяйства»	32,9	28,9	88,1%
Подпрограмма «Комплексное благоустройство Петропавловск-Камчатского городского округа»	2 237,9	2 075,6	92,8%
Подпрограмма «Ликвидация экологического ущерба от накопленного объема бытовых и промышленных отходов»	18,5	14,6	79,3%
Подпрограмма «Обеспечение реализации муниципальной программы»	56,4	56,0	99,3%
Итого	2 950,4	2 752,5	93,3%



Муниципальная программа «Обеспечение защиты населения от чрезвычайных ситуаций и совершенствования гражданской обороны, профилактика правонарушений, экстремизма, терроризма и асоциальных явлений в Петропавловск-Камчатском городском округе» (в млн. рублей)

Наименование подпрограммы	План	Исполнено	% исполнения
Подпрограмма «Совершенствование гражданской обороны и защиты населения»	69,4	60,8	87,6%
Подпрограмма «Профилактика правонарушений, наркомании и алкоголизма»	0,7	0,7	100,0%
Подпрограмма «Профилактика терроризма и экстремизма»	1,54	1,51	98,3%
Подпрограмма «Построение и развитие аппаратно-программного комплекса «Безопасный город», обеспечение комплексной безопасности учреждений социальной сферы в Петропавловск-Камчатском городском округе»	2,0	1,9	97,9%
Итого:	73,6	64,9	88,2%





Муниципальная программа «Создание условий для развития культуры, спорта и молодежной политики в Петропавловск-Камчатском городском округе» (в млн. рублей)

	Наименование подпрограммы	План	Исполнение	% исполнения
	Подпрограмма «Сохранение и развитие культуры в Петропавловск-Камчатском городском округе»	387,1	385,8	99,7%
	Подпрограмма «Развитие физической культуры и спорта в Петропавловск-Камчатском городском округе»	41,8	41,7	99,9%
	Подпрограмма «Обеспечение реализации муниципальной программы»	22,83	22,82	99,9%
	Итого:	472,2	470,9	99,7%



Поддержка отраслей экономики в 2017 году (в млн. рублей)

Наименование муниципальной программы	Уточненный план	Исполнено	исполнение %
«Развитие транспортной системы Петропавловск-Камчатского городского округа»	584,0	578,3	99,0%







Муниципальная программа «Развитие транспортной системы Петропавловск-Камчатского городского округа» (в млн. рублей)

Наименование подпрограммы	План	Исполнено	% исполнения
Подпрограмма «Модернизация и развитие автомобильных дорог общего пользования местного значения»	117,1	114,0	97,4%
Подпрограмма «Развитие пассажирского автомобильного транспорта в Петропавловск-Камчатском городском округе»	363,2	361,8	99,6%
Подпрограмма «Организация и безопасность дорожного движения»	47,8	47,2	98,8%
Подпрограмма «Обеспечение реализации программы»	56,0	55,3	98,7%
Итого:	584,0	578,3	99,0%





Региональное развитие в 2017 году (в млн. рублей)

Наименование муниципальной программы		Уточненный план	Исполнено	исполнение %
ВСЕГО		48,0	46,9	97,9%
	1 «Реализация экономической политики, инвестиционной, межрегиональной и международной деятельности Петропавловск-Камчатского городского округа»	45,3	44,2	97,7%
	2 «Реализация государственной национальной политики и укрепление гражданского единства в Петропавловск-Камчатском городском округе»	2,7	2,7	100,0%



**Муниципальная программа «Реализация экономической политики, инвестиционной, межрегиональной и международной деятельности Петропавловск-Камчатского городского округа»
(в млн. рублей)**



Наименование подпрограммы	План	Исполнение	% исполнения
Подпрограмма «Создание благоприятных условий для обеспечения населения Петропавловск-Камчатского городского округа услугами потребительского рынка и развития предпринимательства»	27,6	27,4	99,3%
Подпрограмма «Формирование и продвижение имиджа Петропавловск-Камчатского городского округа как территории, благоприятной для развития внутреннего и въездного туризма»	0,2	0,16	99,8%
Подпрограмма «Обеспечение реализации экономической политики и инвестиционной деятельности Петропавловск-Камчатского городского округа»	17,5	16,6	95,3%
Итого:	45,3	44,2	97,7%



Муниципальная программа «Реализация государственной национальной политики и укрепление гражданского единства в Петропавловск-Камчатском городском округе»
(в млн. рублей)

Наименование подпрограммы	План	Исполнение	% исполнения
Подпрограмма «Поддержка социально-ориентированных некоммерческих организаций Петропавловск-Камчатского городского округа»	2,7	2,7	100,0%
Итого:	2,7	2,7	100,0%





Эффективный муниципалитет в 2017 году (в млн. рублей)

Наименование муниципальной программы		Уточненный план	Исполнено	исполнение %
ВСЕГО		793,2	716,5	90,3%
	1 «Совершенствование системы муниципального управления Петропавловск-Камчатского городского округа»	429,5	406,0	94,5%
	2 «Управление муниципальными финансами Петропавловск-Камчатского городского округа»	171,5	152,3	88,8%
	3 «Совершенствование управления муниципальным имуществом Петропавловск-Камчатского городского округа»	192,3	158,1	82,3%



**Муниципальная программа «Совершенствование системы муниципального управления
Петропавловск-Камчатского городского округа» (в млн. рублей)**



Наименование подпрограммы	План	Исполнение	% исполнения
Подпрограмма «Развитие и совершенствование информационного общества»	86,7	86,6	99,9%
Подпрограмма «Развитие архивного дела»	11,1	11,0	99,9%
Подпрограмма «Обеспечение деятельности органов администрации Петропавловск-Камчатского городского округа»	331,7	308,4	92,7%
Итого:	429,5	406,0	94,5%



Муниципальная программа «Управление муниципальными финансами Петропавловск-Камчатского городского округа» (в млн. рублей)

Наименование подпрограммы	План	Исполнение	% исполнения
Подпрограмма «Управление бюджетным процессом в Петропавловск-Камчатском городском округе и его совершенствование»	158,2	140,1	88,5%
Подпрограмма «Организация муниципальных закупок Петропавловск-Камчатского городского округа»	13,3	12,3	92,1%
Итого:	171,5	152,3	88,8%





**Муниципальная программа «Совершенствование управления муниципальным имуществом
Петропавловск-Камчатского городского округа» (в млн. рублей)**



Наименование подпрограммы	План	Исполнение	% исполнения
Подпрограмма «Управление и распоряжение объектами недвижимого имущества муниципальной собственности»	133,0	104,1	78,3%
Подпрограмма «Управление и распоряжение муниципальным имуществом, вовлеченным в земельные правоотношения»	7,7	2,7	35,3%
Подпрограмма «Обеспечение реализации Программы»	51,6	51,3	99,5%
Итого:	192,3	158,1	82,3%



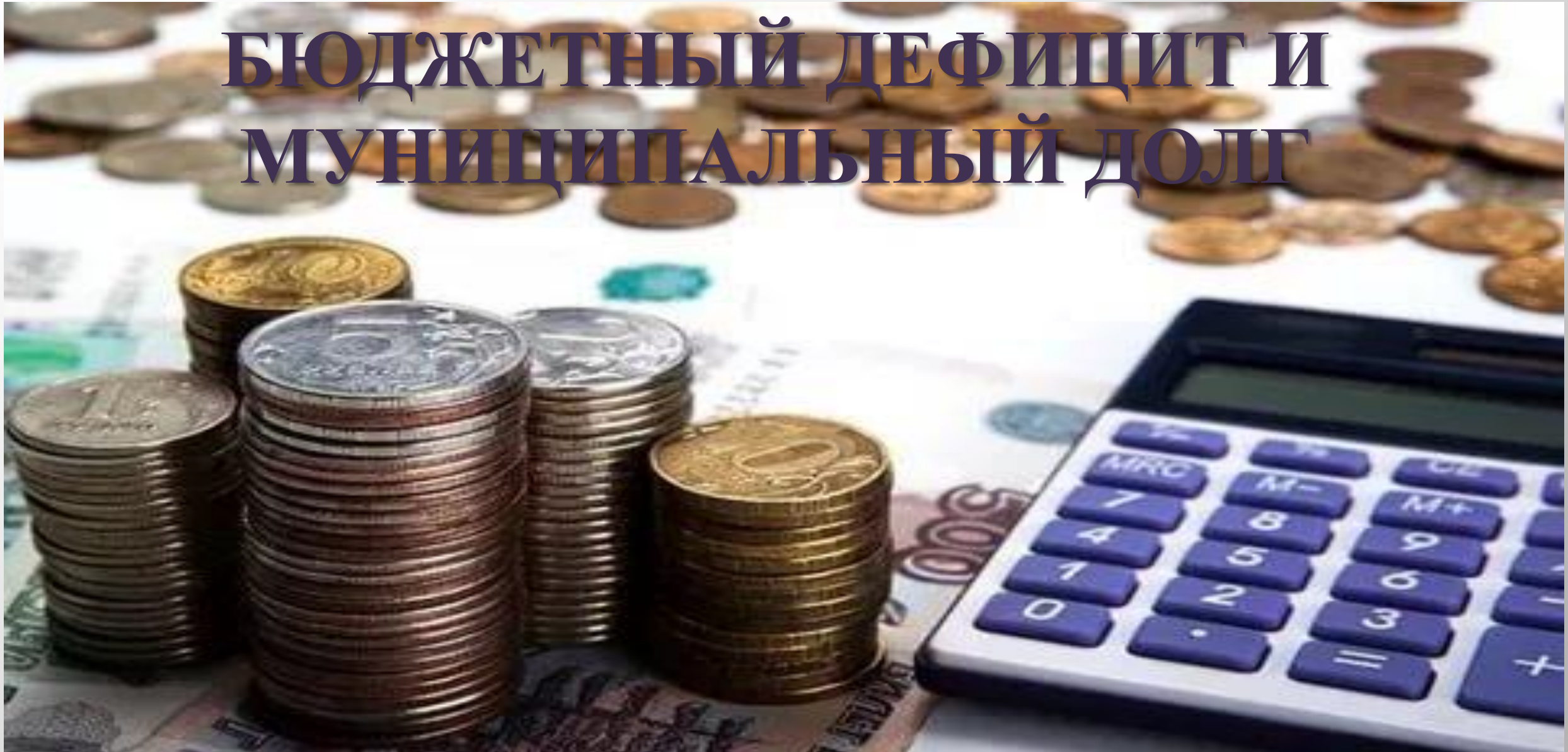
Источники финансового обеспечения муниципальных программ Петропавловск-Камчатского городского округа в 2017 году (в млн. рублей)

Наименование источника финансового обеспечения	Уточненный план	Исполнено	Доля в общем объеме МП	% исполнения
			%	
Федеральный бюджет	77,3	77,3	0,7%	100,0%
Краевой бюджет	6 210,2	6 073,7	55,2%	97,8%
Бюджет городского округа	5 083,8	4 860,2	44,1%	95,6%
Всего по программам:	11 371,3	11 011,2	100%	96,8%





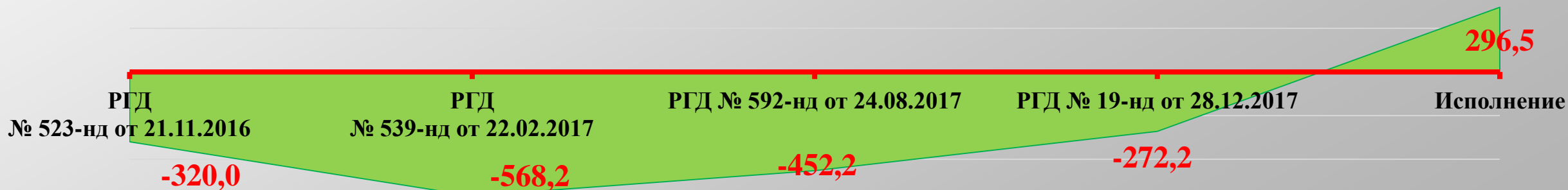
БЮДЖЕТНЫЙ ДЕФИЦИТ И МУНИЦИПАЛЬНЫЙ ДОЛГ





Дефицит бюджета Петропавловск-Камчатского городского округа в 2017 году (в млн. рублей)

	Решение № 523-нд от 21.11.2016	Решение № 539-нд от 22.02.2017	Решение № 592-нд от 24.08.2017	Решение № 19-нд от 28.12.2017	Исполнение
Размер бюджетного дефицита (-), профицита (+)	-320,0	-568,2	-452,2	-272,2	296,5
Размер бюджетного дефицита (в %)	6,9%	12,1%	8,8%	5,1%	-
Размер бюджетного дефицита (-), профицита (+) с учетом снижения остатков средств на счетах	-150,0	-134,0	-18,0	-	-
Размер бюджетного дефицита (в %)	3,2%	2,8%	0,4	-	-





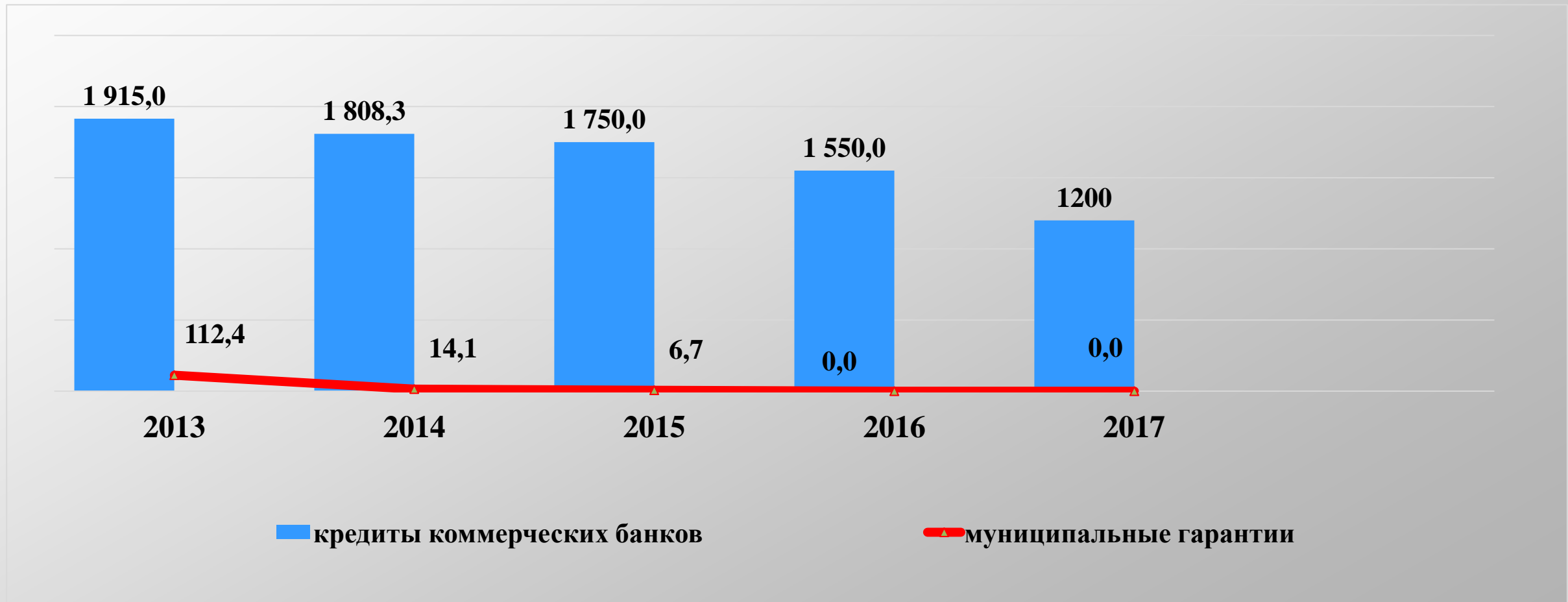
Структура муниципального долга Петропавловск-Камчатского городского округа в динамике 2013-2017 годов (в млн. рублей)

	2013	2014	2015	2016	2017
Объем муниципального долга- всего, в том числе:	1 929,1	1 815,0	1 750,0	1 550,0	1 200,0
кредиты коммерческих банков	1 915,0	1 808,3	1 750,0	1 550,0	1 200,0
муниципальные гарантии	14,1	6,7	0,0	0,0	0,0
Расходы на обслуживание муниципального долга	180,9	166,5	184,5	189,7	106,2

*В 2017 году финансовым органом привлечено и погашено краткосрочных бюджетных кредитов по ставке 0,1 процента на сумму 950,0 млн. рублей.



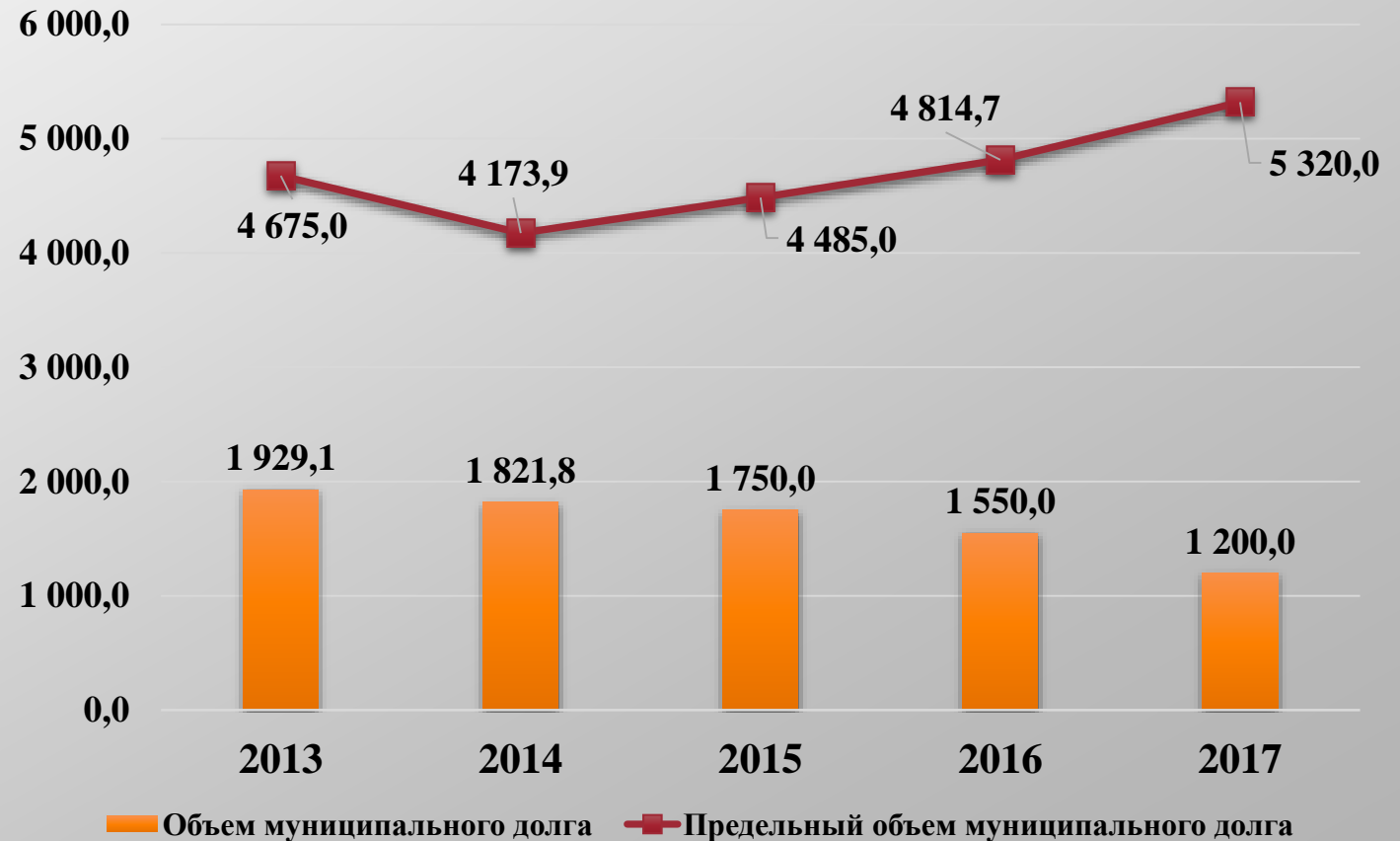
Структура муниципального долга Петропавловск-Камчатского городского округа в динамике 2013-2017 годов (в млн. рублей)





Объем муниципального долга по отношению к предельно возможному объему в 2013-2017 годах (в млн. рублей)

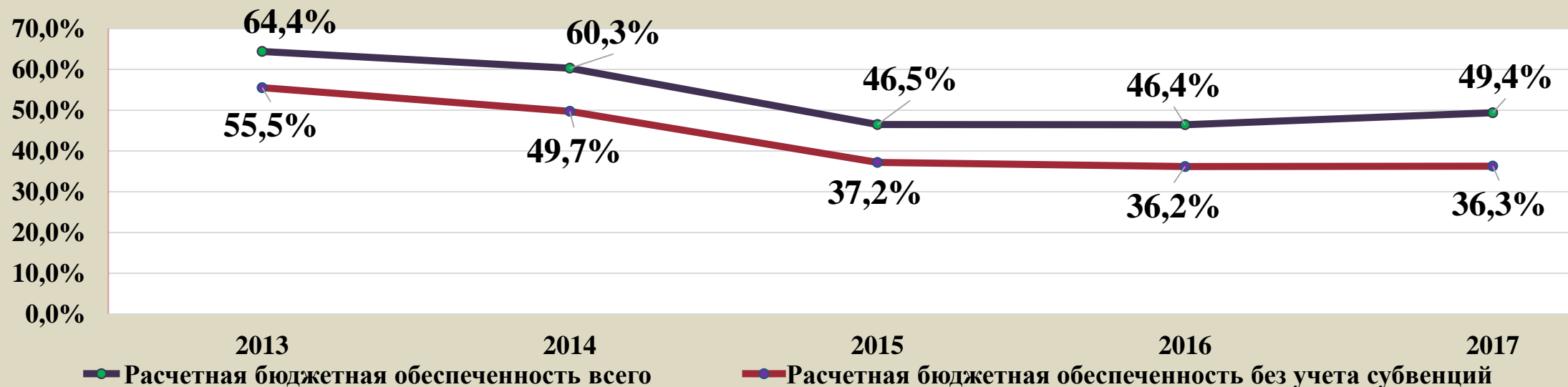
	Объем муниципального долга	Предельный объем муниципального долга	Уровень муниципального долга
1	2	3	4=2/3
2013	1 929,1	4 675,0	41,3%
2014	1 821,8	4 173,9	43,6%
2015	1 750,0	4 485,0	39,0%
2016	1 550,0	4 814,7	32,2%
2017	1 200,0	5 320,0	22,6%





Расчетная бюджетная обеспеченность расходных обязательств городского округа в 2013-2017 годах

	2013	2014	2015	2016	2017
Расчетная бюджетная обеспеченность всего	64,4 %	60,3 %	46,5 %	46,4 %	49,4 %
Расчетная бюджетная обеспеченность без учета субвенций	55,5 %	49,7 %	37,2 %	36,2 %	36,3 %



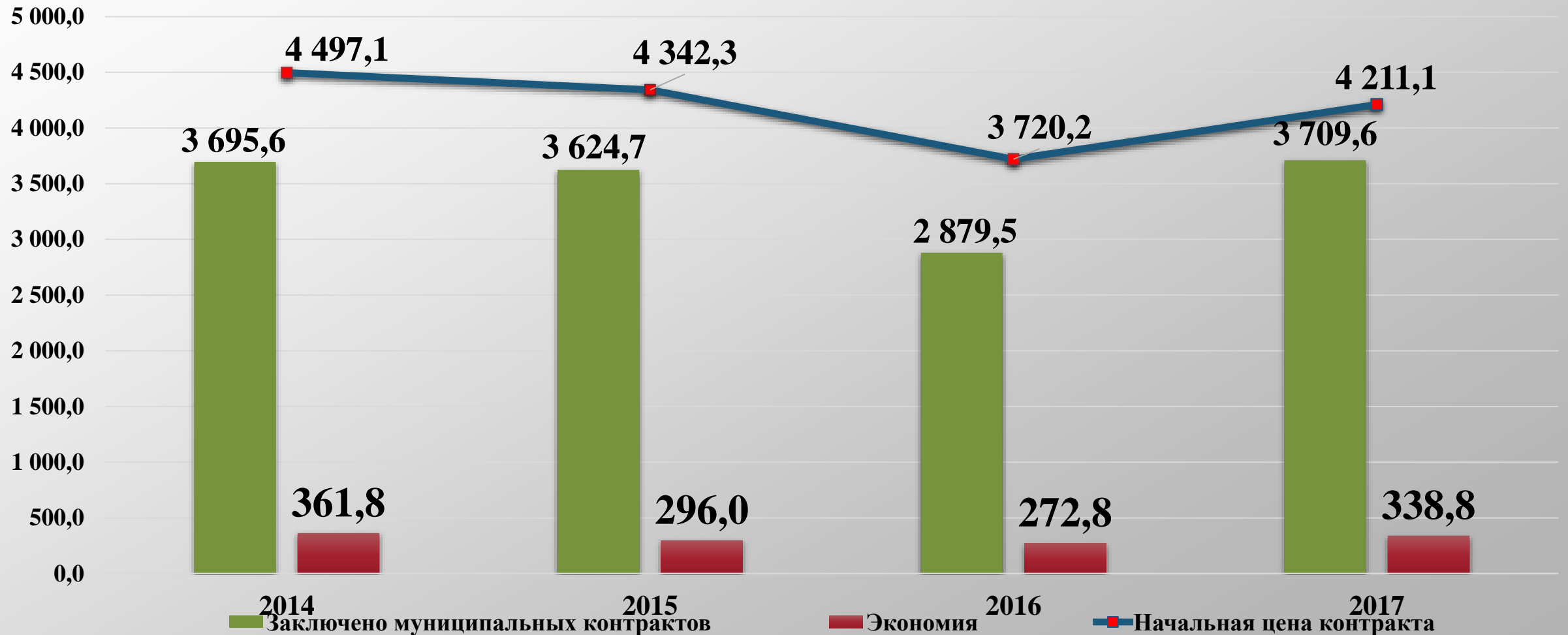


Основные показатели осуществления закупок в Петропавловск-Камчатском городском округе в 2017 году (в млн. рублей)

Способ определения поставщиков (подрядчиков, исполнителей)	Начальная цена контракта (договора)	Цена, предложенная участником закупки	Экономия средств
Всего, в том числе:	4 211,14	3 709,6	338,8
электронный аукцион	3 438,9	2 942,6	333,6
открытый конкурс	23,1	17,9	5,2
запрос котировок цен	0,4	0,4	0,0
единственный поставщик (подрядчик, исполнитель)	748,7	748,7	0,0



Основные показатели муниципального заказа Петропавловск-Камчатского городского округа в 2014-2017 годах (в млн. рублей)





Осуществление контроля за соответствием информации в случаях, установленных частью 5 статьи 99 Федерального закона от 05.04.2013 № 44-ФЗ «О контрактной системе в сфере закупок товаров, работ, услуг для обеспечения государственных и муниципальных нужд» и координация деятельности органов администрации городского округа в указанной сфере в 2017 году

в Управление финансов представлено посредством единой информационной системы в сфере закупок (ЕИС в сфере закупок) **6 781** документ, в том числе **1060** планов-закупок, **1206** планов-графиков закупок, **977** извещений и документаций о закупке, **713** протоколов определения поставщиков (подрядчиков, исполнителей) и **2825** информации о контрактах.



Значительные события в рамках прохождения бюджетного процесса в 2017 году

1. Снижение размера бюджетного дефицита.

Решением Городской Думы Петропавловск-Камчатского городского округа о бюджете городского округа на 2017 год и плановый период 2018-2019 годов от 21.12.2016 № 523-нд бюджетный дефицит утвержден в размере 320,0 млн. рублей, или 6,9 % от утвержденного объема доходов бюджета городского округа, без учета утвержденного объема безвозмездных поступлений и поступлений налога на доходы физических лиц по дополнительному нормативу отчислений. В процессе исполнения бюджета городского округа, в результате проводимой в течение года политики по повышению эффективности расходов, ужесточения кассовой дисциплины и проведения оптимизации расходов бюджета городского округа, размер бюджетного дефицита снижен до 272,2 млн. рублей, что составило 5,1 % от утвержденного объема доходов бюджета городского округа, без учета утвержденного объема безвозмездных поступлений и поступлений налога на доходы физических лиц по дополнительному нормативу отчислений (Решение от 28.12.2017 № 19-нд). Фактически бюджет городского округа за 2017 год исполнен с профицитом в сумме 296,5 млн. рублей.

2. Поддержание объема муниципального долга городского округа на экономически безопасном уровне.

Снижение объема муниципального долга в сравнении с 2013 годом на 729,1 млн. рублей или на 37,7 %.

3. Привлечение бюджетных кредитов на пополнение остатков средств на счетах бюджета городского округа, предоставляемых местным бюджетам за счет остатка средств на едином счете федерального бюджета.

В 2017 году финансовым органом заключен договор с Управлением Федерального казначейства по Камчатскому краю о предоставлении бюджетного кредита на пополнение остатков средств на счетах бюджетов субъектов Российской Федерации (местных бюджетов), что позволило привлекать краткосрочные бюджетные кредиты на кассовый разрыв **по ставке 0,1%**, в течение года по пяти дополнительным соглашениям к договору № 38-09-08/12-2 привлечено 950,0 млн. рублей.



Значительные события в рамках прохождения бюджетного процесса в 2017 году

4. Снижение стоимости заимствований городского округа и расходов на обслуживание долговых обязательств городского округа.

Учитывая нестабильность рынка заимствований, в течение 2017 года Управлением финансов осуществлялся ежемесячный мониторинг уровня кредитных ставок по аукционам, проводимым муниципальными образованиями в Российской Федерации, в результате реализации мероприятий по снижению стоимости кредитных ресурсов средняя итоговая ставка по заключенным в 2017 году городским округом контрактам составила 9,4 %, что меньше средней ставки 2016 года на 1,5 пунктов, в том числе стоимость кредитов привлекаемых по контрактам заключенным:

в 2016 году составляла 10,9 %,

в 2017 году – 9,4 %.

Стоимость краткосрочных бюджетных кредитов привлекаемых городским округом на кассовый разрыв в Управлении Федерального казначейства по Камчатскому краю составила 0,1 %.

Фактические расходы на обслуживание муниципального долга в 2017 году составили 106,2 млн. рублей, или 1,5 % от общего объема расходов бюджета городского округа за исключением объема расходов, которые осуществляются за счет субвенций, что не превышает предельных размеров, установленных статьей 111 Бюджетного кодекса Российской Федерации.

5. Установление моратория на предоставление муниципальных гарантий городского округа.

В 2017 году муниципальные гарантии не предоставлялись.



Значительные события в рамках прохождения бюджетного процесса в 2017 году

6. Отсутствие просроченной кредиторской задолженности по расходам бюджета городского округа.

7. Осуществление контроля за соответствием информации в случаях, установленных частью 5 статьи 99 Федерального закона от 05.04.2013 № 44-ФЗ «О контрактной системе в сфере закупок товаров, работ, услуг для обеспечения государственных и муниципальных нужд» и координация деятельности органов администрации городского округа в указанной сфере.

В целях осуществления контроля в Управление финансов представлено посредством единой информационной системы в сфере закупок (ЕИС в сфере закупок) 6 781 документ, в том числе 1060 планов-закупок, 1206 планов-графиков закупок, 977 извещений и документаций о закупке, 713 протоколов определения поставщиков (подрядчиков, исполнителей) и 2825 информации о контрактах.



Размещение информации:

1. Муниципальные программы размещены по адресу:
http://pkgo.ru/about/administration/municipal_programm/

2. Слайды публичных слушаний по вопросу «Исполнение бюджета Петропавловск-Камчатского городского округа за 2017 год» размещены по адресу:
<http://pkgo.ru/about/administration/struktura/upravlenie-finansov/obzornye-pisma.php>

3. Бюджет для граждан размещен по адресу:
<http://www.pkgo.ru/region/economica/byudzhhet-dlya-grazhdan/index.php>



Контактная информация

Управление финансов администрации Петропавловск-Камчатского городского округа

683000, г. Петропавловск-Камчатский, ул. Ленинская, д. 14

E-mail: gorfin@pkgo.ru факс 302-561

График работы Управления финансов:

понедельник - четверг с 9-00 до 17-30

пятница с 9-00 до 16-00

перерыв на обед с 13-00 до 14-00

РУКОВОДИТЕЛЬ УПРАВЛЕНИЯ ФИНАНСОВ

ОЛЬГА СЕРГЕЕВНА ЧУБКОВА - Заместитель Главы администрации Петропавловск-Камчатского городского округа-
руководитель Управления финансов администрации Петропавловск-Камчатского городского округа

Время приема граждан с 17-00 до 18-00 последний четверг месяца

Предварительная запись по тел. 302-560 приёмная